

접수 방법

※ 예선: 접수자가 참가자 정보와 음원을 접수

- ▶ 접수자: 지도교사 또는 학부모
- ▶ 참가자: 대회 참가 학생

※ 캡처 이미지는 12회 기준 예시 이미지임

1. 로그인 또는 회원가입

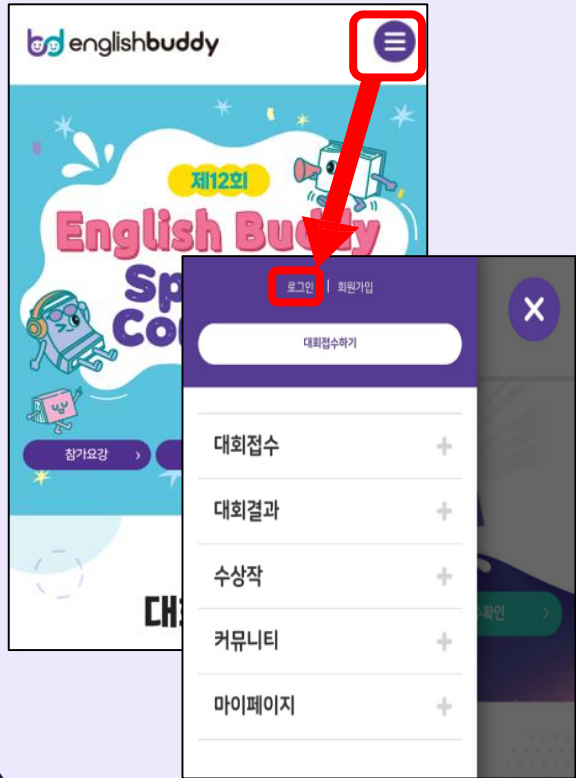
① 대회 홈페이지 접속

- 대회 홈페이지 접속
(chrome으로 접속)
주소 창에 주소입력 후 접속
(<http://scontest.englishbuddy.kr>),
또는 QR 스캔 후 접속



② 접수자(교사) 로그인

- 교사가 대회회원일 경우 로그인
교사가 이미 대회 회원가입이 되어 있을 경우, 기존 아이디/비밀번호로 로그인



- 잉글리시버디 대회 회원
아이디/비밀번호로 로그인

③ 아이디/비번 찾기

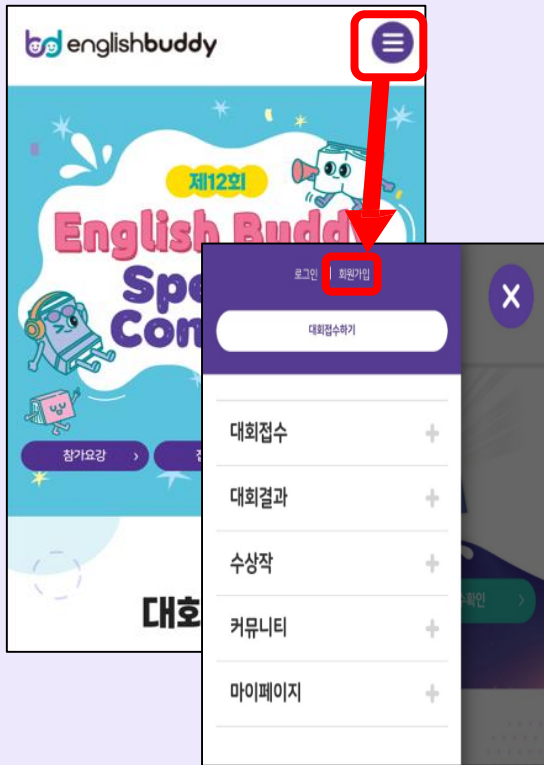
- 아이디/비번 찾기 → 이메일 확인
*이메일 수신 안될 경우
▶ 본사로 문의 02)2077-8177

접수 방법

1. 로그인 또는 회원가입

③ 회원가입

- 잉글리시버디 대회 회원가입이 되어있지 않은 경우, **회원가입 필수**



④ 회원가입(지도교사)

- **지도교사** 일 경우 **회원 가입**
 - 1) 회원구분에서 "지도교사" 선택
 - 2) 영업국 - 지점 선택
 - 3) 사번 입력

A screenshot of the '회원정보입력' (Member Information Input) form. It includes a note: '필수입력 항목입니다.' (Required input item). The form has several sections:

- 회원구분** (Member Type): Radio buttons for '지도교사' (Tutor, selected and circled in red), '푸르넷 회원 학부모' (Purynet Member Parent), and '비회원 학부모' (Non-member Parent).
- 영업국** (Business Unit): A dropdown menu for '영업국 선택' (Business Unit Selection, circled in red) and a dropdown for '지점 선택' (Branch Selection, circled in red).
- 사번** (Employee ID): A text input field for '사번' (Employee ID, circled in red).

- 4) 나머지 정보 입력 → 가입 완료

A screenshot of the registration form continuation. It includes a note: '필수입력 항목입니다.' (Required input item). The form has several sections:

- 아이디** (ID): A text input field for '영문(숫자)로 4자 이상' (English (numbers) 4 characters or more), with a '중복확인' (Check duplicate) button.
- 비밀번호** (Password): A text input field for '영문,숫자,특수 (8-16), 숫자와 특수 최소 1개씩 포함' (English, numbers, special characters 8-16, at least 1 number and 1 special character).
- 비밀번호 확인** (Confirm Password): A text input field for '비밀번호를 다시한번 입력해 주세요' (Please re-enter your password).
- 이름** (Name): A text input field for '이름' (Name).

- 4) 나머지 정보 입력 → 가입 완료

A screenshot of the registration form continuation. It includes a note: '필수입력 항목입니다.' (Required input item). The form has several sections:

- 이메일** (Email): A text input field for '이메일' (Email).
- 연락처** (Contact): A text input field for '연락처' (Contact), with the placeholder '000-0000-0000'.
- 생년월일** (Date of Birth): A section for '생년월일' (Date of Birth) with dropdowns for '연도' (Year), '월' (Month), and '일' (Day).

At the bottom, there are two buttons: '취소' (Cancel) and '가입완료' (Complete Registration, circled in red).

접수 방법

2. 선정도서 선택(1권)

① 참가 요강 확인

- 대회 홈페이지 접속
(chrome으로 접속)
주소 창에 주소입력 후 접속
(<http://scontest.englishbuddy.kr>),
또는 QR 스캔 후 접속

<http://scontest.englishbuddy.kr>

English buddy - <http://scontest.englishbuddy.kr>



대회 소개, 참가방법 확인
대회 소개, 예선 참가 방법, 심사 안내

대회 소개

- 참가 대상: 취학 전 아동, 초등학생, 중학생 누구나
- 참가: *인글리시버디 회원을 비롯한 푸르넷 공부방 모든 회원 및 비회원

예선 참가 방법

(예선 및 본선 접수는 대회 홈페이지 또는 모바일에서 접수)

참가 구분	저학년	읽기 녹음 샘플 듣기 D 1-3 The Secret	녹음 & 접수 가이드 보기
학년 구분	취학 전		
예선 내용	학년별 부문 선택 후 참가		
본선 내용	선정도서의 나의 이야기		

심사 안내

- 예선 심사기준
 - 유창성 60% Fluency: 억양과 강세, 발음, 의미 단위 끊기, 적절한 속도 등 자연스럽게 부드럽게 말하는 능력
 - 정확성 40% Accuracy: 발음의 정확성, 단어, 구, 문장을 정확하게 읽는 능력

② 선정도서 선택 1

- 참가 부문별 선정도서 선택 1 "선정도서 보러가기"를 클릭하여 참가부문별 선정도서 확인 후 선택

예선 참가 방법

(예선 및 본선 접수는 대회 홈페이지 또는 모바일에서 접수)

읽기 녹음 샘플 듣기 D 1-3 The Secret	녹음 & 접수 가이드 보기
STEP 01 선정 도서 중 택 1	STEP 02 참가자 읽기 녹음 (mp3)
선택도서 보러가기 >	음성 녹음

참가 부문

참가 구분	저학년부	학년 구분	취학 전 아동
예선 내용	학년별 부문 선택 후, 도서 참가	예선 내용	학년별 부문 선택 후, 도서 영어 읽기 음성 참가
본선 내용	선정도서 선택 후 주제에 관련된 나의 이야기	본선 내용	선정도서 선택 후 주제에 관련된 나의 이야기 Speech 영상 참가

*본선 선정도서는 예선 참가 시 선택한 선정 도서와 동일 또는 상이

선택도서 보러가기

선정도서 안내

참가 부문

※ 학습상태에 따라 타 부문의 선정도서로 참가 할 수 있으나, 학년별 선정도서 (예: 4학년 학생이 저학년 도서 참가 시)
※ 아래의 선정도서 외 제3의 도서 선택, 접수시 성적표 제공이 불가합니다.

참가 부문	학년 구분	English Buddy
저학년	취학전 ~ 초등 3학년	English Buddy Begin
고학년	초등 4학년 ~ 중학생	English Buddy Prime

선정도서

English Buddy

참가 부문	레벨	선정도서 1
저학년	비기너 (2)	4-1 Rabbit on the Run
		A (2) A-3-1 Pippa Gets Ready
	프라이م	B (2) B-3-3 Ben and Paul
		C (4) C-2-1 The Short Cut
저학년/고학년 공통	프라이م	

접수 방법

① 연습 및 준비

• 대회 준비자료를 다운받아 준비


교사 사이트 → 커뮤니티 → 홍보활동 자료실
→ 본사홍보물 → 13회 잉글리시버디 말하기 대회 준비자료



3. 음성(mp3) 녹음

② 녹음 & 접수 가이드 확인

- 녹음 & 접수 가이드 확인
"녹음 & 접수 가이드 보기" 클릭
녹음 환경, 녹음 방법, 접수 방법 확인



③ 도서 읽기 녹음

- 참가자 도서 읽기 음성(mp3) 녹음
대회 준비자료 중 참가자 선정도서의 텍스트 파일 읽기 녹음 (제목, 본문 전체 읽기)
- 정확한 심사를 위해 생활 소음 최소화하여 녹음

접수 방법

4. 예선 접수

① 예선 접수작성

• 접수자 정보 확인

접수자(지도교사 또는 학부모)의 정보와 일치하는지 확인

접수자 정보

✓ 회원구분

지도교사

✓ 영업국

경기 / 오산

✓ 이름

이윤아

✓ 연락처

010-

✓ 생년월일

1995년

② 참가자 추가 (학생 정보 입력)

*잉글리시버디를 비롯한 푸르넷 공부방 모든 회원/비회원

▶ 15,000원 선택

참가자 추가

*참가자 추가시 접수장에 **장시간 머물러 있을 경우**, 대외접수가 원활히 진행되지 않을 수 있습니다.

✓ 참가비

회 원 : 15,000원 (잉글리시버디를 비롯한 푸르넷공부방 모든 회원)

비회원 : 15,000원

※결제완료 후 접수완료 (무통장 입금: 3일 이내 미 입금 시 접수 취소될 수 있음)

• 참가자 정보 입력

참가자명, 연락처, 학년구분, 학교명, 접수레벨, 리딩북 제목, 음성파일

✓ 참가자명

최영어

참가자 연락처

010-1234-5678

ex) 000-0000-0000

✓ 학년 구분

저학년

초등 2학년

*가입된 학교, 학년, 참가자명으로 상장 및 인증서에 표기되므로 정확히 작성해 주세요.

*학교명 입력방식 예 : 금성초등학교 (O) 금성초 (X) 금성 (X)

✓ 학교명

초등학교

버디초등학교

✓ 접수레벨

Beginner

• 음성 파일 업로드

▶ 찾아보기 - 녹음한 음성파일 선택

▶ 업로드 하기 클릭

업로드 완료로 전환되어야 완료

✓ 음성파일

※ 음성파일을 첨부하신 후 **업로드 버튼**을 클릭하여 주시기 바랍니다. (mp3, m4a, wav 가능)

버디초등학교2학년최영어(테스트용)c31ad34f-2fcc

1 찾아보기

2 업로드완료

※ 정확한 평가를 위해 **선정도서 자료의 선정도서 텍스트를 영어로 읽고 녹음**

※ 파일명을 '학교 학년 이름'으로 표기, 접수 시 타 참가자와 혼동이 없도록 주의

(예- 금성초 5학년 이금성)

3 녹음 & 접수 가이드

추가하기

※ [추가하기] 를 눌러 추가 접수

: 추가하기를 통해 접수자가 다수의 참가자를 한번에 접수 가능

접수 방법

5. 참가비 결제

① 참가자 정보 확인

참가자 정보를 확인한 후 [다음]을 눌러 결제 전 참가자 정보확인

참가자 정보

- 참가자 추가접수 완료 후 **다음 버튼 클릭하여 결제**를 진행해주세요.
- 결제페이지에서 결제완료 되어야 접수완료가 됩니다.

최영어 저학년 / 초등 2학년

수정

삭제

다음

• 접수자 / 참가자 정보 확인

접수자 정보

회원구분	지도교사
영업국	경기 / 오산
이름	이
연락처	010-
생년월일	1995년

참가자 정보

등록 된 참가자 1	
참가자명	최영어 (회원)
연락처	010-1234-5678
학년구분	저학년 / 초등 2학년
학교명	초등학교 / 버디초등학교
접수레벨	Beginner
리딩북 제목	5-3 Boxer and the Fish
녹음파일	버디초등학교2학년최영어(테스트용)c31ad34f-2fcc-4254-b0e9-1fc687441774.mp3

② 결제하기

- **결제하기 (무통장입금)**
본인이 접수한 총 참가비를 해당 지점으로 송금(~8/18)

결제 정보

필수입력 항목입니다.

✓ 결제방식
 무통장입금 신용카드
· 지도교사, 회원 학부모 : 신용카드, 무통장 모두 가능
· 무통장 입금은 해당 지점으로 입금
· 비회원 학부모 : 신용카드로 결제

✓ 입금자명
이윤아

✓ 입금은행
선택

* 무통장입금시 "결제확인중" 상태에도 접수는 완료된 것임
8월 8일 이후 지정일 확인 후 결제완료 처리됨

취소 및 환불 규정
접수 종료 후 7일 이내 환불 가능, 이후는 불가능합니다.

결제 예정 금액

회원 참가비	₩ 15,000 x 1명
--------	---------------

총 결제금액 **₩ 15,000**

- **결제하기 (신용카드)**
[신용카드]-[결제하기] 클릭 후 즉시 결제 처리

결제 정보

필수입력 항목입니다.

✓ 결제방식
 무통장입금 신용카드
· 지도교사, 회원 학부모 : 신용카드, 무통장 모두 가능
· 무통장 입금은 접수 지정에 문의하신 뒤 반드시 지점으로 송금해 주시기 바랍니다. (지정문의: 080-969-1000)
※ 무통장입금시, 접수자가 지점으로 송금 (O)
직접 금성출판사 계좌로 송금 (X)
· 참가자 추가접수 완료 후 결제하기 버튼 클릭, 결제페이지에서 결제완료 되어야 접수완료됨

취소 및 환불 규정
접수 종료 후 7일 이내 환불 가능, 이후는 불가능합니다.

결제 예정 금액

회원 참가비	₩ 15,000 x 1명
--------	---------------

총 결제금액 **₩ 15,000**

결제하기

접수 방법

6. 접수 확인

▶ 무통장 입금 시 결제대기로 보여도 접수는 완료된 것임

① 접수 확인

• 마이페이지에서 접수 확인
[내 참여대회]에서 대회명 클릭시
참가 내용 확인

마이페이지

내 참여대회 내 정보수정 회원탈퇴

모든대회

내 참여대회

- 대회명을 클릭하시면 대회 상세내용, 인증서, 성적표 등을 확인 할 수 있습니다.

대회구분	12th English Buddy Speech Contest
참가자명	최영어
접수일	2025-06-16
응시료	1명
결제상태	15,000원

② 참가자 정보 수정

수정 희망 시 [참가자 정보 수정]
→ 정보 수정 → 수정버튼

내 참여대회 내 정보수정

회원탈퇴

내 참여대회

12th English Buddy Speech Contest

접수 번호	참가자명	학년구분/학교명	접수 레벨	리딩복제목/접수 파일	응시료	결제 상태
5649 9366 9446 70	최영어	초등 2학년(저학년) 초등학교 비디초등학교	Beginner	5-3 Boxer and the Fish 비디초등학교2학년최영어(테스트용)c31ad34f-2fcc-4254-b0e9-1fc687441774.mp3	15,000원	결제 확인

참가자 정보수정 예선접수확인서 출력하기

성적표 출력하기 인증서 출력하기

③ 음원 수정

수정 희망 시 [참가자 정보 수정]
찾아보기 → 음원 선택 → 업로드
→ 수정버튼

12th English Buddy Speech Contest 정보수정

접수번호	S6499366944670
신청자명	이
응시료	<input checked="" type="radio"/> 회원 (15,000원) <input type="radio"/> 비회원 (20,000원)
참가자명	최영어
학년구분	저 초
학교명	초 비디
접수레벨	B
리딩복 제목	5
녹음파일	<p>비디초등학교2학년최영어(테스트용)c31ad34f-2fcc-4254-b0e9-1fc687441774.mp3</p> <p>찾아보기 업로드</p> <p>녹음파일 변경시 녹음파일 선택 후 업로드 클릭</p>

④ 접수 확인서 출력

[예선접수확인서 출력하기]
클릭 후 출력, 접수 내역 확인

내 참여대회 내 정보수정

회원탈퇴

내 참여대회

12th English Buddy Speech Contest

접수 번호	참가자명	학년구분/학교명	접수 레벨	리딩복제목/접수 파일	응시료	결제 상태
5649 9366 9446 70	최영어	초등 2학년(저학년) 초등학교 비디초등학교	Beginner	5-3 Boxer and the Fish 비디초등학교2학년최영어(테스트용)c31ad34f-2fcc-4254-b0e9-1fc687441774.mp3	15,000원	결제 확인

12th English Buddy Speech Contest 접수 확인서

예선접수확인서 출력하기 인증서 출력하기

접수번호	S6499366944670
신청자명	이
참가자명	최영어
연락처	010-1234-5678
학년구분	저학년 / 초등 2학년
학교명	초등학교 / 비디초등학교
접수레벨	Beginner
리딩복 제목	5-3 Boxer and the Fish
음원파일	비디초등학교2학년최영어(테스트용)c31ad34f-2fcc-4254-b0e9-1fc687441774.mp3
응시료	15,000 원
결제상태	결제확인
접수일자	2023-06-26 15:55